



ニットのお手入れ方法


- ・洗濯機で弱コース洗いか、手洗いで弱く押し洗いしましょう。その際は、洗濯ネットに入れて、中性表示がついた洗剤を使用してください。
- ・液温は30℃を限度としてください。
- ・洗濯機の脱水時間は15秒以内にしましょう。
- ・乾燥は、乾燥機を使用しないで、風通しのよい日陰にハンガーの内側へ二つに折って自然乾燥をしましょう。
- ・塩素系漂白剤（ハイターなど）は使用しないでください。

・着用中の汗・雨などによる水濡れの際は、柔らかいタオルなどを軽く押し当てて水分をよく吸収して形を整えて平干しをしましょう。

・着用中の摩擦により毛玉が発生します。毛玉のお手入れは引っ張って取らないで、定期的にハサミ・毛玉取り機などで除去しましょう。


・保存するときにはドライクリーニングをお勧めいたします。

3年間きれいに着用できるよう引っぱらず大切にしましょう。



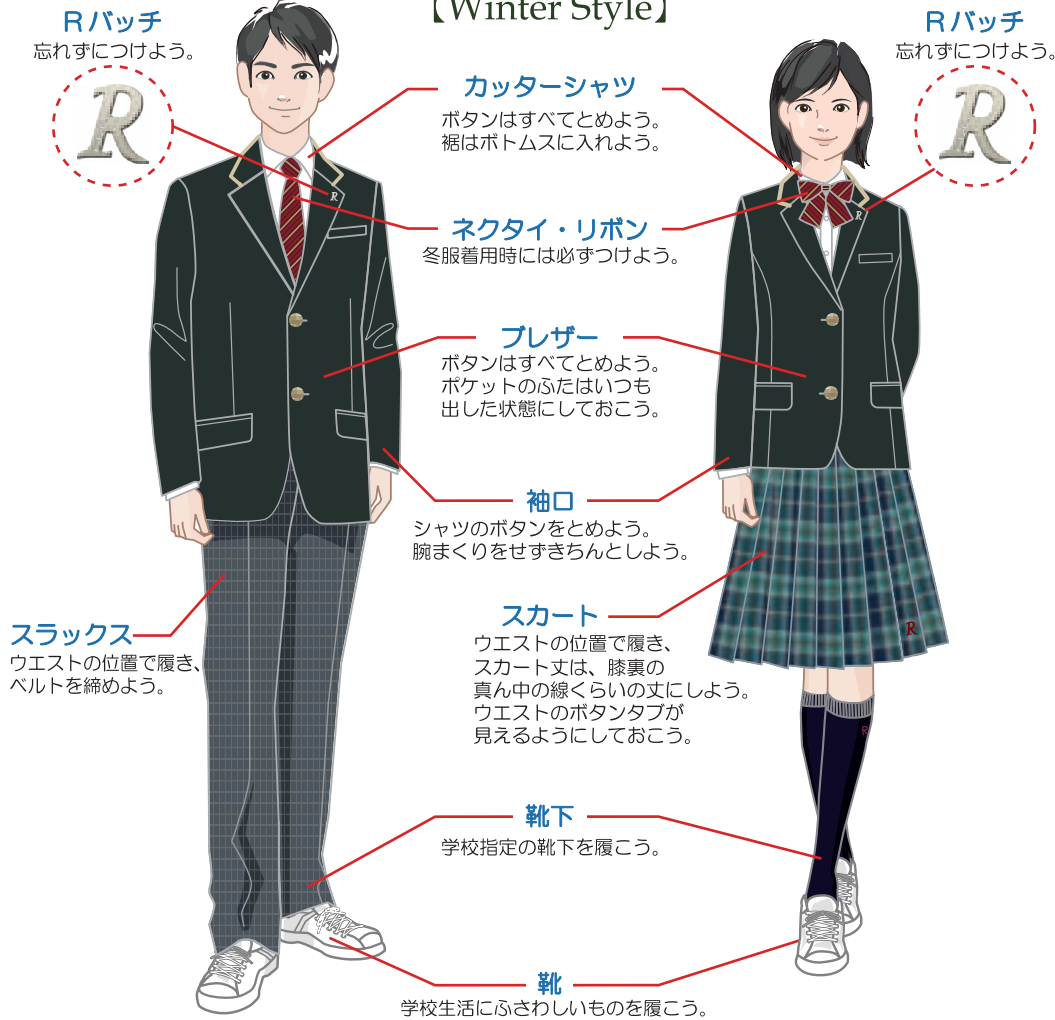
Ritsumeikan Uji High School

制服着こなしガイドブック

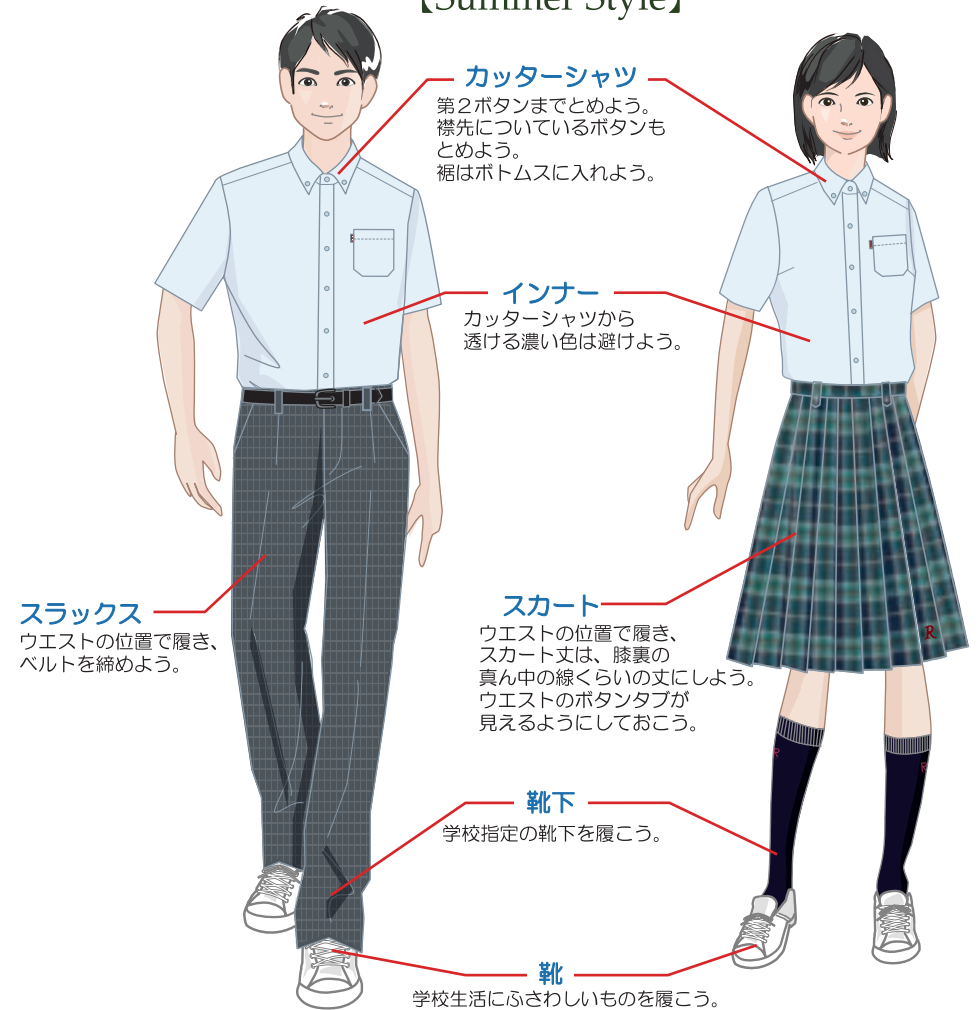


Dress Code Book

【Winter Style】



【Summer Style】



立命館宇治高校の生徒としてプライドを持った着こなしを！

制服 ≠ **私服**

制服と私服は違います。
私服ではOKな着方も、
制服ではNGになることがあります。

● これだけは注意してほしいポイント ●

- ①カッターシャツ・ブレザーのボタンを全部とめること。
- ②スカート丈は短くせず、膝の真ん中くらいの丈にすること。
- ③スラックスはウエストで履き、正しくベルトを締めること。

男女オプション




ニットセーター

男女オプション



ニットベスト

女子オプション



女子スラックス

女子オプション



女子ネクタイ